

REMESAS INTERNACIONALES, TRIMESTRE III 2024


Las remesas son la transferencia de dinero desde un lugar a otro geográficamente distintos, se asume que los envíos de dinero que hace un individuo son a su país de origen y específicamente a sus familias.

Llegada de remesas a México

Durante el tercer trimestre del 2024 se realizó el envío de \$17,059.59 millones de dólares en remesas a México, con una variación anual de 7.55%.

Origen de las remesas enviadas a México

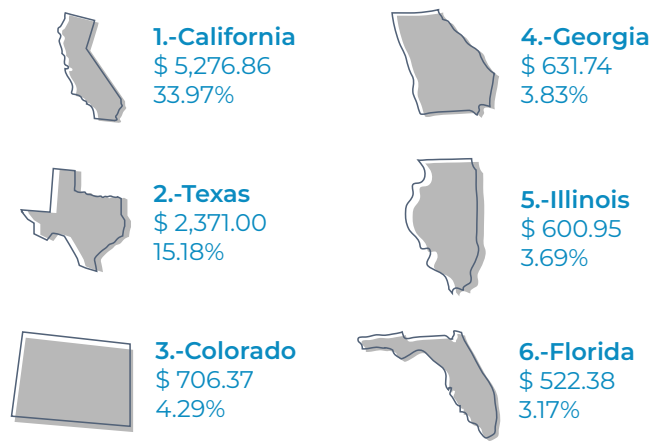
Del envío total de remesas a México, Estados Unidos realizó el 96.56% y Canadá fue el segundo país en envíos con el 1.91%



Cifras en millones de dólares estadounidenses

Envíos desde Estados Unidos a México

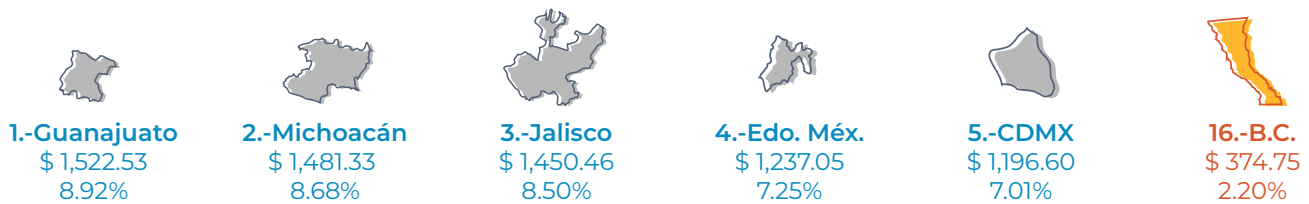
De Estados Unidos, la mayor cantidad de remesas a México se realizó desde California con el 33.97% y en segundo lugar se encuentra Texas con el 15.18%.



Cifras en millones de dólares estadounidenses

Ranking nacional

Guanajuato se ubica en el primer lugar en llegada de remesas al país con el 8.92%, seguido de Michoacán con el 8.68%. Mientras que Baja California se encuentra en el lugar 16 a nivel nacional recibiendo el 2.20%.



Cifras en millones de dólares estadounidenses

País de destino de los egresos por remesas

De México egresaron \$311.54 millones de dólares en remesas, con una disminución del 10.00% con respecto al año anterior y el 41.84% fue enviado a Estados Unidos.



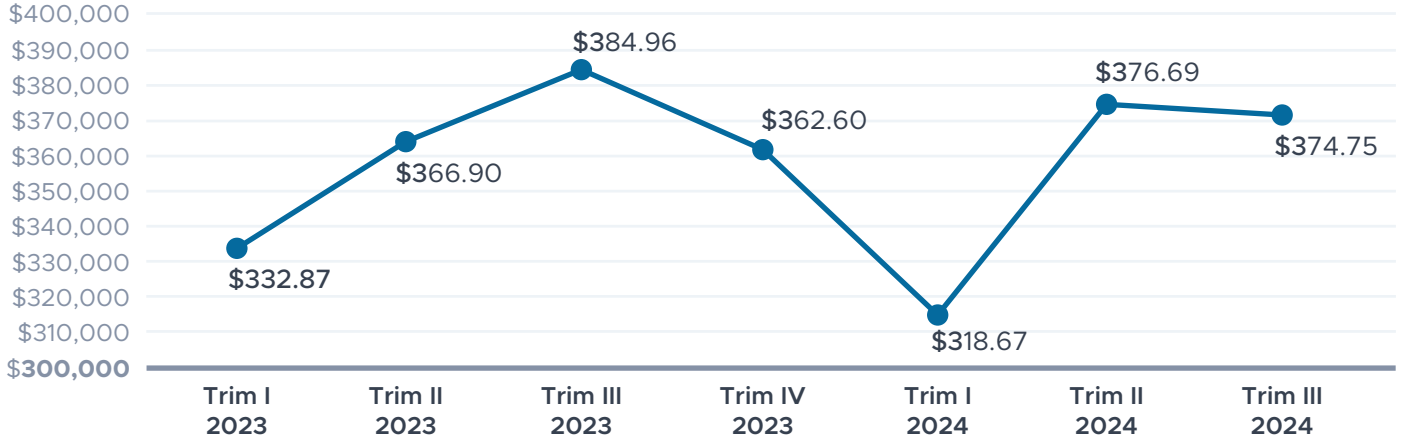
Cifras en millones de dólares estadounidenses

Fuente: CEMDI con información del Banco de México, TRIM III 2024.

Remesas en Baja California

Baja California tuvo un flujo de \$374.75 millones de dólares en remesas durante el tercer trimestre del 2024, representando:

- Variación anual: -0.52% disminuyendo \$1.95 millones de dólares



Cifras en millones de dólares estadounidenses

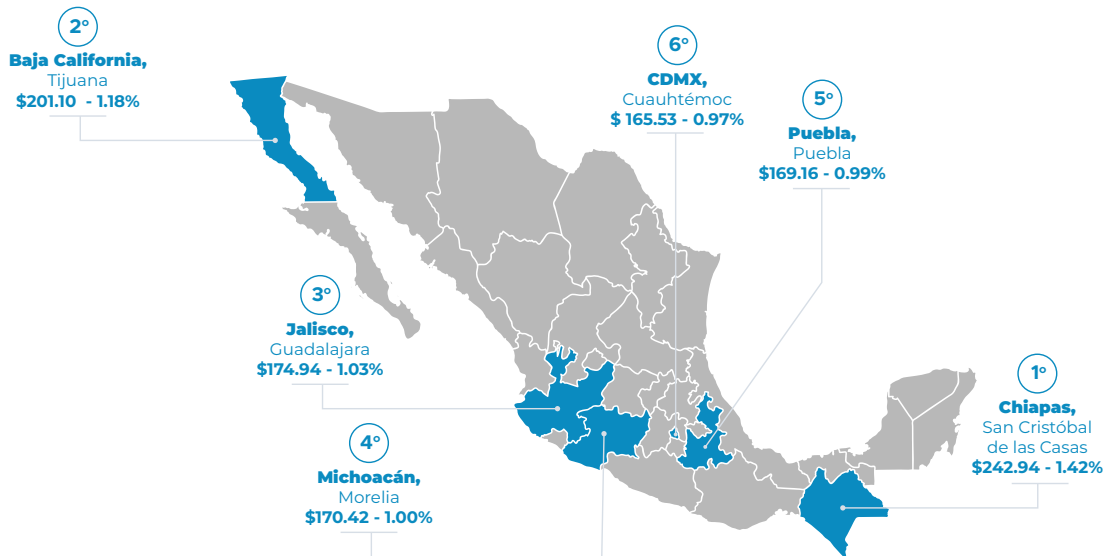
En el estado, Tijuana fue el municipio que recibió más remesas, seguido de Mexicali, con el 53.66% y 18.26% respectivamente, en Tecate se registró la menor cantidad.

Municipio	Flujo (Millones de dólares)	Porcentaje
Tijuana	\$201.10	53.66%
Mexicali	\$68.41	18.26%
Ensenada	\$61.37	16.38%
Rosarito	\$19.33	5.16%
Tecate	\$13.83	3.69%

Cifras en millones de dólares estadounidenses

Ranking de remesas por municipio

Tijuana se posiciono en segundo lugar a nivel nacional con el 1.42% de las remesas en el país, en primer lugar esta Chiapas, San Cristóbal de las Casas.



Cifras en millones de dólares estadounidenses

Fuente: CEMDI con información del Banco de México, TRIM III 2024.